



Informe Estadístico de Homicidios Responsabilidad Penal Adolescente 2022

Unidad Especializada en Responsabilidad Penal Adolescente
División de Estudios, Evaluación, Control y Desarrollo de la Gestión



Antecedentes metodológicos

- Extracción de relaciones de Homicidios ingresados el 2022, desde el Sistema de Apoyo a Fiscales.
- Delitos considerados: Aquellos que sancionan la letalidad + lesiones graves gravísimas ⁽¹⁾.
- Cruce información SRCel para determinar fallecimiento producto del delito.
- Depuración base de datos, eliminando casos que no obedecen a homicidios intencionales.
- Cotejo datos INE (tasas).
- Lectura de antecedentes de homicidios para determinar contexto.



1) Secuestro con homicidio. art.141 inc. final, apremios ilegítimos con homicidio. (art. 150 e n 1°), tortura con homicidio (art. 150 b n°1), violación con homicidio. art. 372 bis., homicidio, homicidio calificado, homicidio en riña o pelea, homicidio fiscal, defensor en desempeño de funciones art. 268 ter, homicidio gendarme en desempeño de funciones art 15 a - dl 2859, infanticidio, matar a carabinero en ejercicio de sus funciones art.416 Código de Justicia Militar., parricidio .art. 390 inc.1°, homicidio simple, robo con homicidio, femicidio, lesiones graves gravísimas, causar la muerte funcionario PDI, envío de explosión, homicidio, lesión, incendio resultado muerte/lesiones.

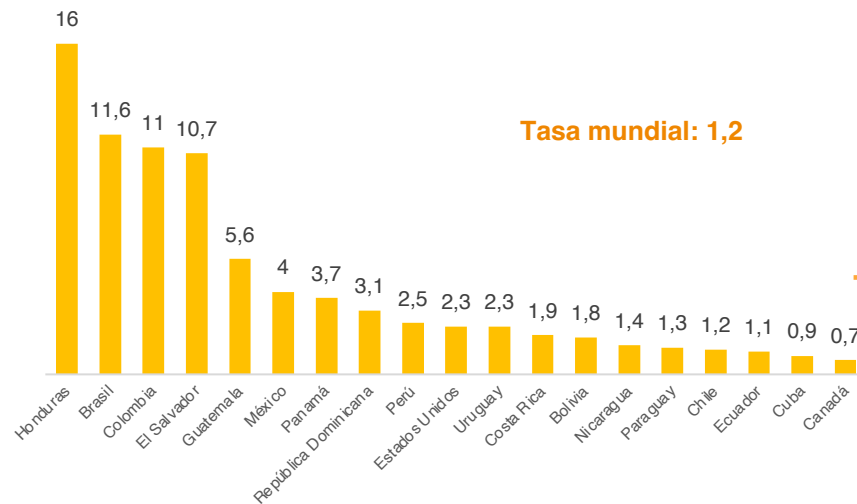


Niños, niñas y adolescentes
víctimas de homicidios consumados

Tasa de homicidios de niños, niñas y adolescentes en Latinoamérica y el mundo

Según la Oficina de las Naciones Unidas contra la Droga y el Delito (2017), **la tasa de homicidios de niños, niñas y adolescentes en Chile es igual a la tasa mundial** (1,2 cada 100.000 hab.)

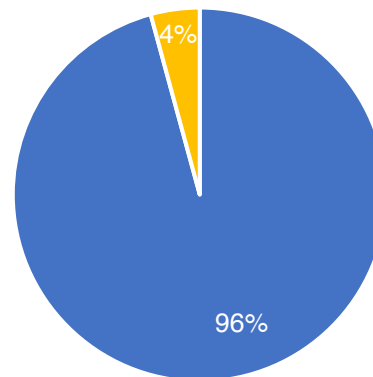
Según CEPAL, dentro de la región, **Chile es uno de los países con menor incidencia** de homicidios en niños, niñas y adolescentes.



Estos datos corresponden a valores referenciales, dado que a nivel internacional se utilizan distintos parámetros de edad para medir el fenómeno, además pueden corresponder a distintos periodos de observación.

Proporción de víctimas adultas y niños, niñas y adolescentes en homicidios consumados (2022)

Durante el año 2022, es posible constatar que la proporción que ocupan niños, niñas y adolescentes dentro del total de víctimas de homicidio consumado es reducida. **Las 54 víctimas corresponden a un 4% del total registrado en el año 2022.**



■ Adultos ■ Niños, niñas y adolescentes

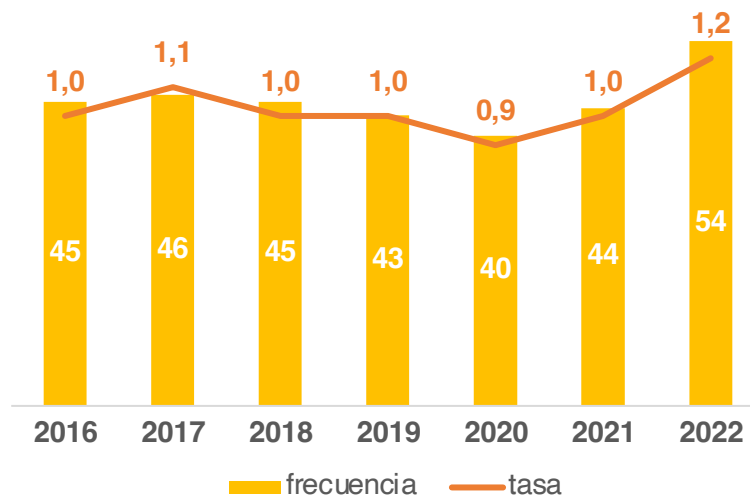
Este número se diferencia del expuesto anteriormente, dado que corresponde al subconjunto de homicidios consumados.

Frecuencia y tasa de víctimas niños, niñas y adolescentes de homicidios consumados por año (2016–2022)

El año 2020 fue aquel con menor cantidad de víctimas de homicidio de menores de 18 años (40), que corresponde a una tasa de 0,9 NNA cada 100.000 NNA. En contraste, el 2022 registró la mayor frecuencia (54 víctimas), con una tasa de 1,2 NNA cada 100.000 NNA.

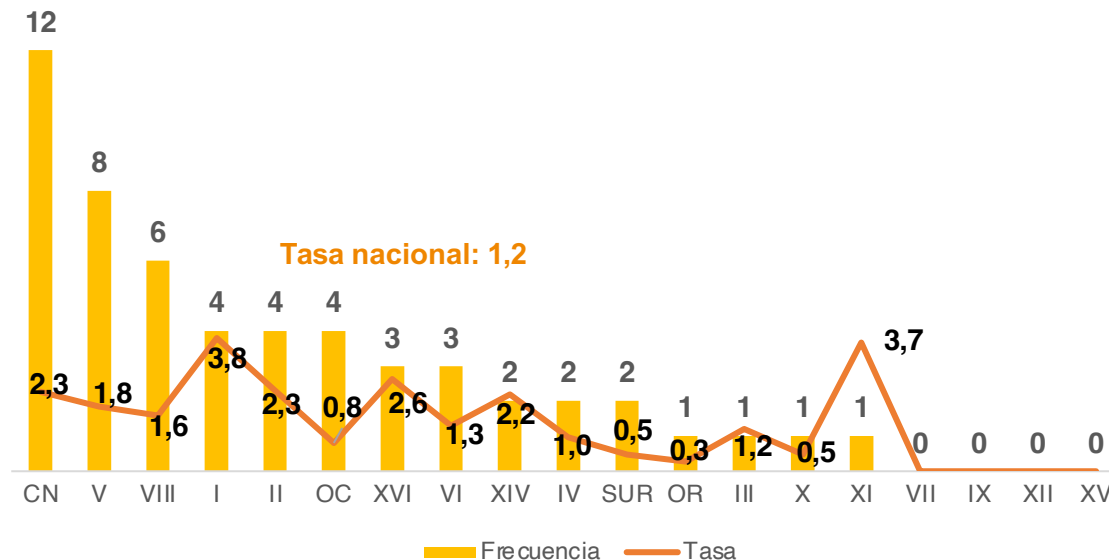
En términos comparativos tanto adultos como NNA presentaron estabilidad en su tasa entre los años 2016 y 2019.

La mayor diferencia se registra en el año 2022, en el cual la tasa poblacional registra un aumento del 46% y la tasa de NNA registra un aumento del 20%.



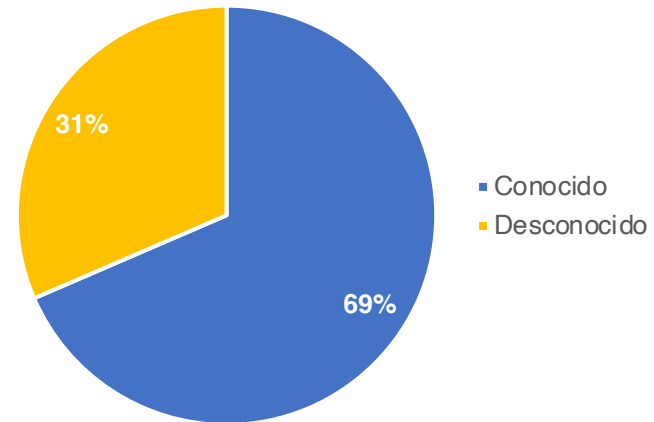
Tasa y frecuencia de niños, niñas y adolescentes víctimas de homicidios consumados por Fiscalía Regional (2022)

La Fiscalía Regional Centro Norte (12) es aquella que concentra una mayor frecuencia de víctimas, seguida por la Fiscalía Regional de Valparaíso (8). En cuanto a la tasa, es posible observar que la Fiscalía Regional de Tarapacá (3,8) y Aysén (3,7) son aquellas con mayor prevalencia cada 100.000 niños, niñas y adolescentes.



Distribución de niños, niñas y adolescentes víctimas de homicidios consumado según tipo de imputado (2022)

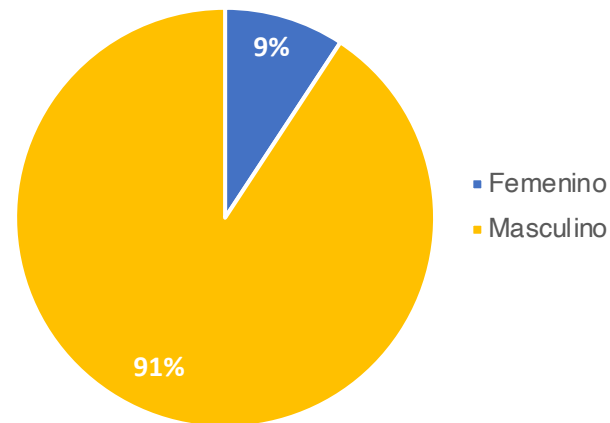
Al observar los datos del tipo de imputado para los homicidios de niños, niñas y adolescentes, es posible constatar que la gran mayoría tiene **imputado conocido (69%)**. En contraste, las víctimas adultas presentan un menor porcentaje de imputados conocidos (58%)



Distribución de niños, niñas y adolescentes víctimas de homicidios consumados según sexo (2022)

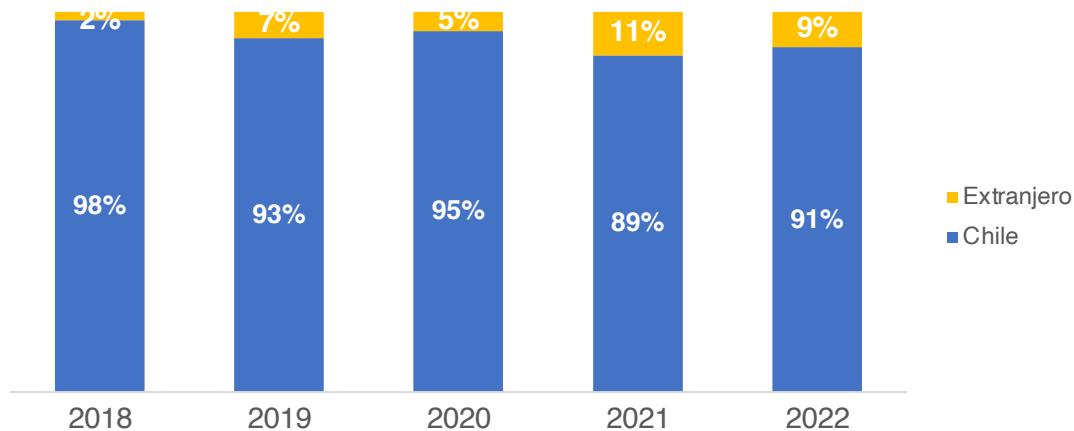
Dentro del grupo de niños, niñas y adolescentes, las víctimas masculinas representan la mayor parte del total (91%).

La distribución por sexo de las víctimas NNA es semejante a la distribución total de homicidios consumados. En comparación con la población total, la distribución por sexo mantiene la preponderancia de víctimas masculinas. Sin embargo, varían en sus porcentajes. Mientras que en la población general el 11% son víctimas femeninas, en el caso de NNA ese porcentaje es del 9%



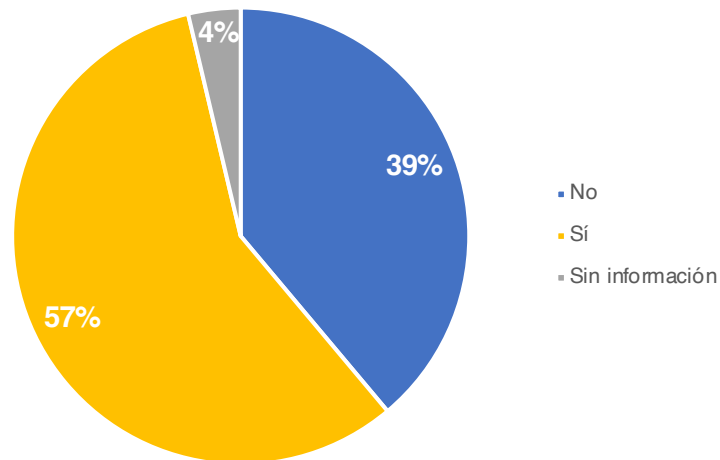
Distribución de niños, niñas y adolescentes víctimas de homicidios consumados según nacionalidad (2018-2022)

Las víctimas de homicidio son mayormente de **origen chileno en todo el periodo estudiado**. El año 2021 es aquel que muestra la mayor proporción de víctimas de origen extranjero (11%), mientras que el 2018 es el más bajo (2%). Comparativamente con la población nacional, las víctimas NNA extranjeras aumentan con similar tendencia, salvo en el año 2022, en la cual las víctimas extranjeras son el 16% mientras que los NNA extranjeros alcanzan al 9%



Distribución de niños, niñas y adolescentes víctimas de homicidios consumados en contexto de actividad delictiva (2022)

Dentro de las víctimas de homicidio NNA es posible constatar que un **57% falleció en el contexto de actividad delictiva**. A nivel nacional esta proporción de víctimas presenta igual porcentaje.



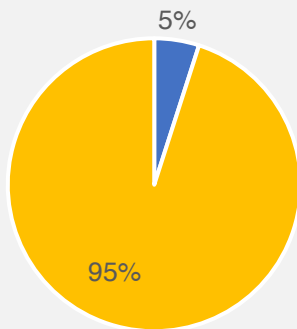
Actividad delictiva agrupa las categorías contextuales de: disparos por bala loca, siendo el victimario fallecido en su propio delito, homicidio relacionado con grupos delictivos organizados o pandillas, homicidio relacionado con otras actividades delictivas, víctima es atacada por desconocidos sin aparente provocación, hallazgo de cadáver con participación de terceros.



Adolescentes imputados/as
por homicidios consumados

Proporción de imputados /as conocidos/as según tipo (2022): total delitos y homicidios consumados

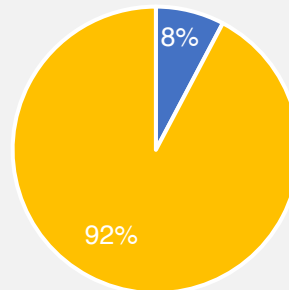
Proporción de imputados adultos y adolescentes en el total de delitos



■ Adolescentes ■ Adultos

De la totalidad de imputados conocidos para el total de delitos del año 2022, **el 5% corresponde a imputados adolescentes.**

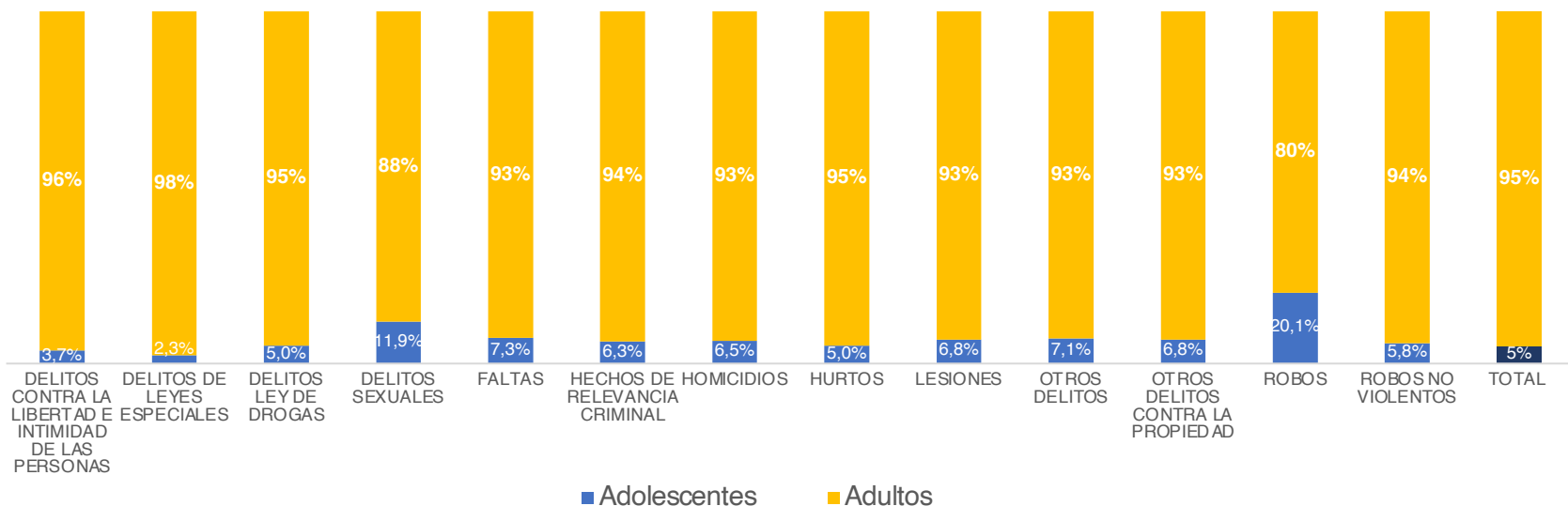
Proporción de imputados adultos y adolescentes en el total de homicidios consumados 2022



■ Adolescentes ■ Adultos

Dentro del total de imputados por homicidios consumados, se puede constatar, que la gran mayoría son adultos. **La proporción de adolescentes imputados por homicidios consumados corresponde a un 8% del total.**

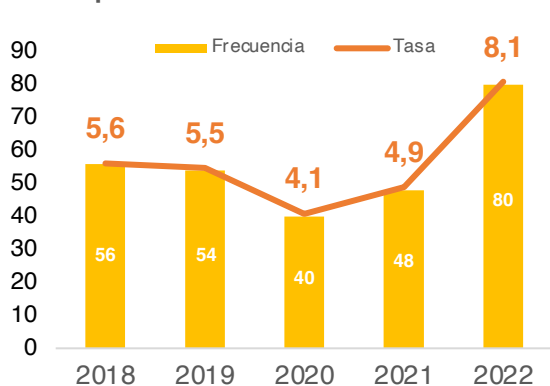
Proporción de imputados/as conocidos/as según categoría de delito (2022)



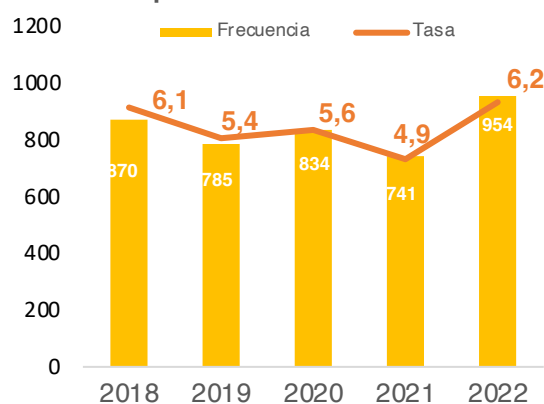
Al analizar la distribución de los imputados se puede constatar que aquellos que pertenecen al grupo adolescente son minoritarios. Sin embargo, **los mayores porcentajes de participación se encuentran en los robos (20%) y delitos sexuales (12%).**

Tasa y frecuencia de imputados/as adolescentes y adultos de homicidios consumados según año (2018-2022)

Imputados adolescentes 2018-2022



Imputados adultos 2018-2022



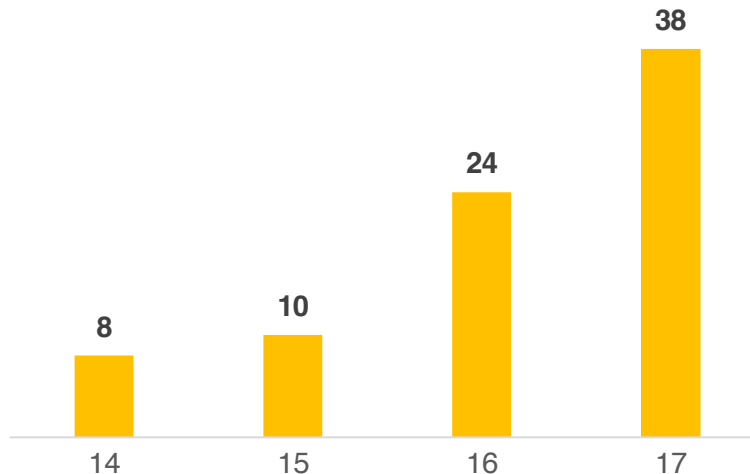
Al analizar la distribución de los imputados adolescentes se puede constatar que el año **2020 es aquel con menor cantidad de imputados adolescentes (40) con una tasa de 4,1 adolescentes cada 100.000 adolescentes**. Por su parte, la mayor cantidad de imputados se registró **durante el año 2022 (80), con una tasa de 8,1 adolescentes cada 100.000**.

En términos comparativos, se observa un mayor incremento de imputados adolescentes que de imputados adultos en todo el período analizado.

Distribución de imputados/as adolescentes por homicidio consumados según edad (2022)

Dentro del grupo de los imputados adolescentes (80) es posible apreciar que la frecuencia **aumenta de forma directamente proporcional a la edad.**

La mínima edad imputable, a saber, 14 años, presenta una frecuencia de 8 casos, mientras que **el máximo se encuentra a los 17 años con 38 imputados.**

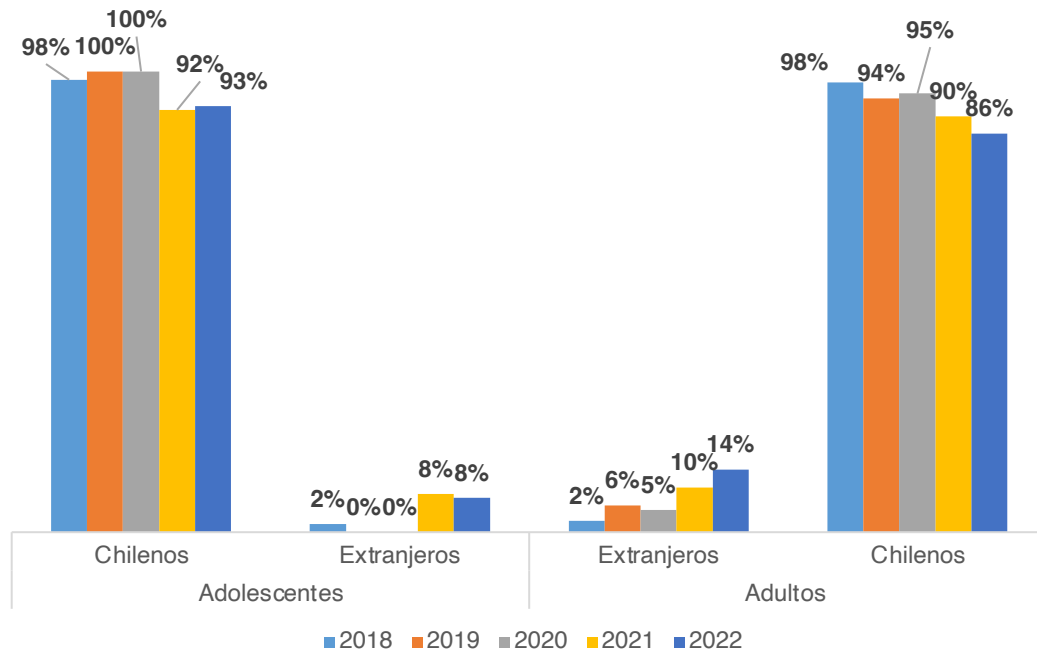


Proporción de imputados/as adultos y adolescentes según nacionalidad (2022)

Dentro del grupo de imputados se observa que tanto en adultos y adolescentes, la mayoría son chilenos. Sin embargo, se observa una mayor proporción de extranjeros en los imputados adultos en todo el periodo analizado.

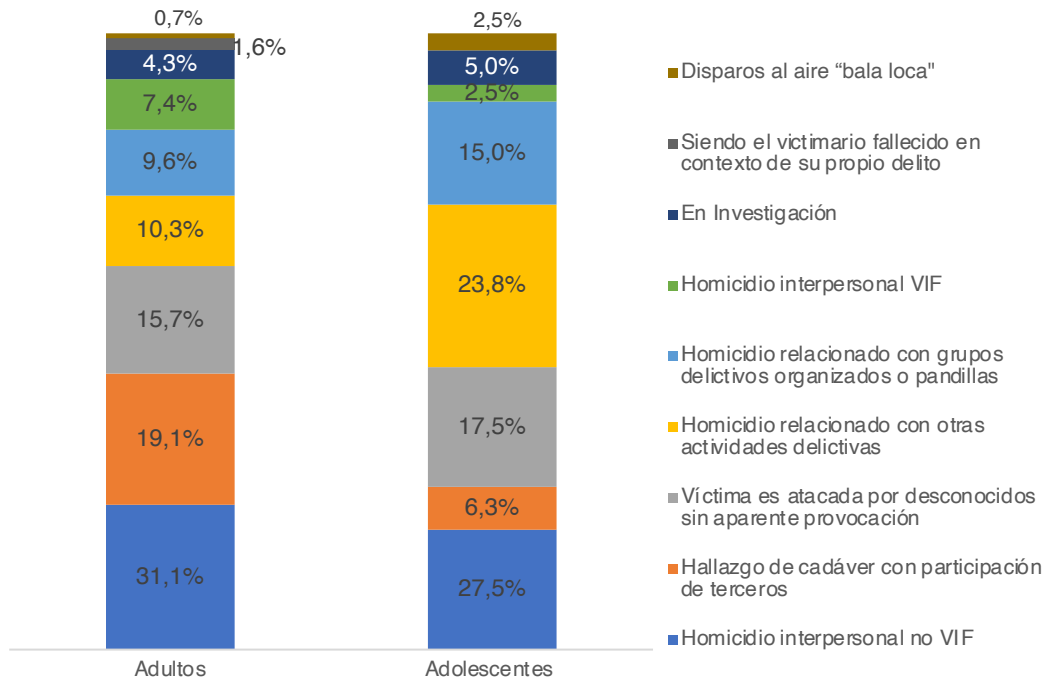
Dentro del grupo de imputados adolescentes se aprecia que **la mayoría son de origen chileno (74)**.

Como segunda mayoría se pueden encontrar los imputados de **origen colombiano (3)** luego se encuentran los imputados de origen venezolano (2) y peruano (1).



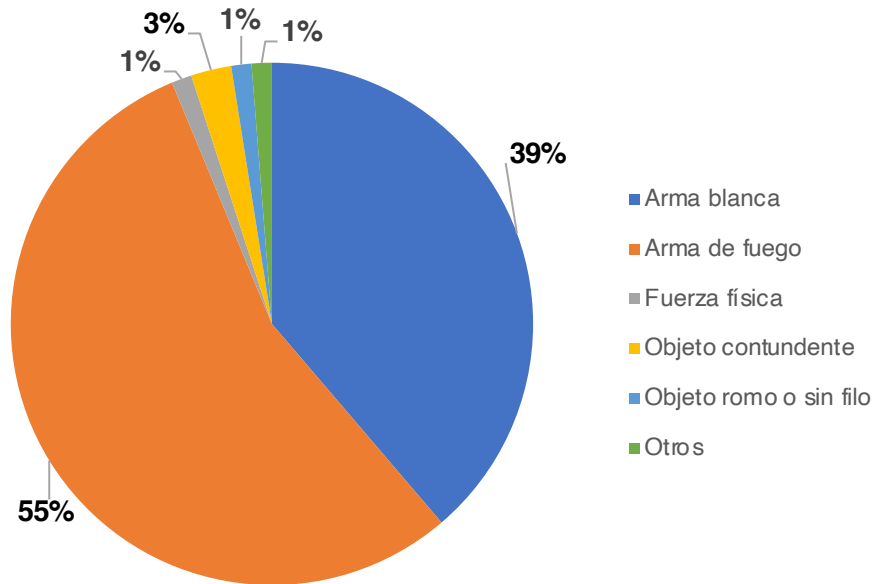
Proporción de imputados/as conocidos adultos/as y adolescentes según contexto situacional (2022)

Al analizar el contexto situacional de los homicidios consumados se observa que tanto en adultos como adolescentes el principal contexto es el **homicidio interpersonal no VIF, sin embargo, se diferencian en homicidios relacionado con otras actividades delictivas que es el segundo contexto en el caso de adolescentes. En el caso de los adultos, el segundo contexto es el hallazgo de cadáver.**



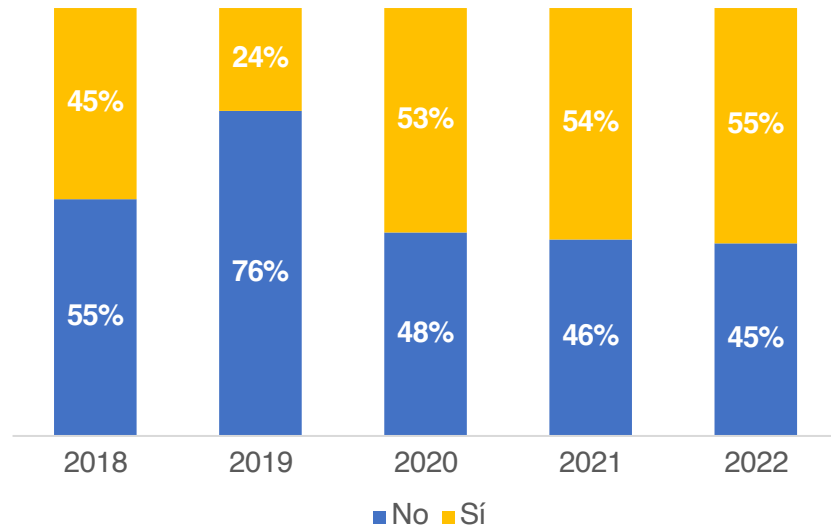
Distribución de imputados/as adolescentes según arma (2022)

El medio comisivo más frecuentemente utilizado por los imputados es el **arma de fuego (55%)**, esto seguido por el **arma blanca (39%)**.



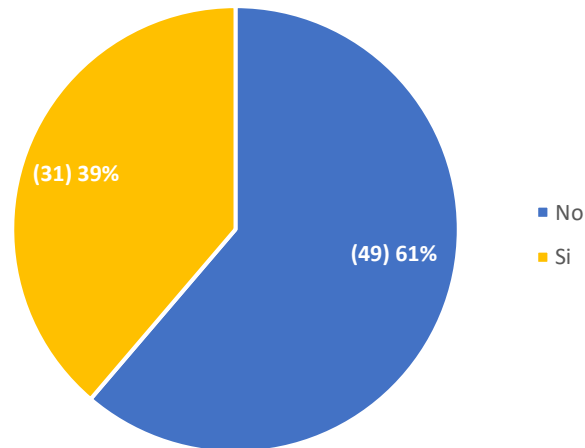
Distribución de imputados/as adolescentes según arma de fuego (2018-2022)

Es posible observar que el uso de arma de fuego representa una proporción importante durante todos los años estudiados, sin embargo, existe una importante variabilidad. **El año con mayor uso es el 2022 con el 55% (44 imputados) mientras aquel con menor uso fue el 2019 con 24% (13 imputados).**



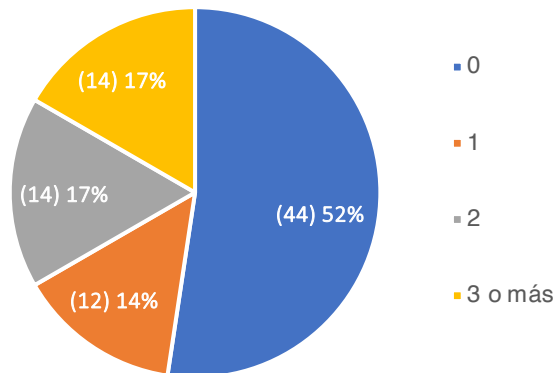
Distribución de imputados/as adolescentes según compañero de delito adulto (2022).

Al analizar los compañeros de los imputados adolescentes de homicidio, se puede constatar que en el **39% (31 imputados)** se registra al menos un compañero adulto.

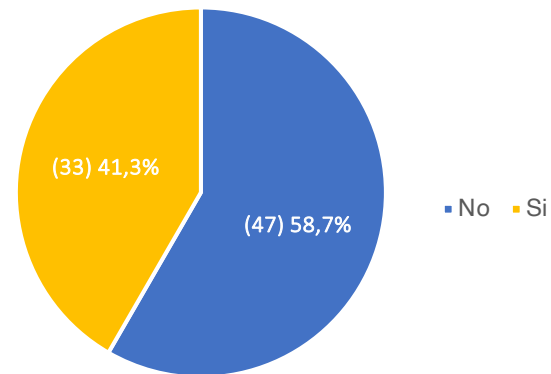


Distribución de imputados/as adolescentes según condenas previas (2022).

Proporción de imputados adolescentes con condenas previas



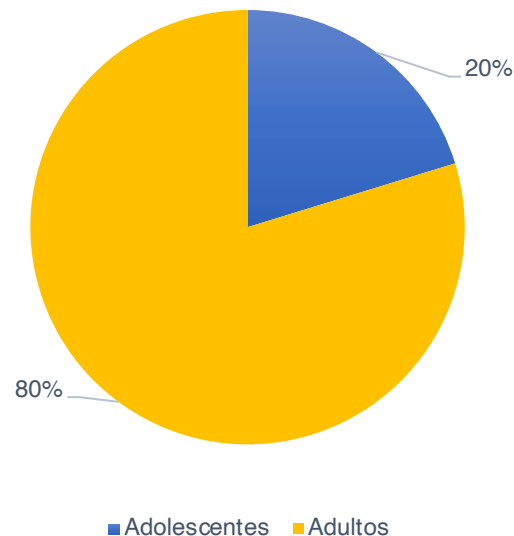
Proporción de imputados adolescentes con medidas privativas de libertad



Los imputados adolescentes por el delito de homicidio registran en promedio 1,5 condenas previas, y el 48% de ellos tuvo una sentencia condenatoria previa. Por otra parte, el 42% de los imputados registró algún tipo de medida privativa de libertad al alero de SENAME u otra institución colaboradora.

Distribución de edad de las víctimas de imputados/as adolescentes (2022)

Al estudiar las edades de las víctimas adolescentes es posible identificar una importante variabilidad, **16 de estas víctimas tenían menos de 18 años al momento de la agresión (20%)**. El promedio de edad de las víctimas es de 34 años.



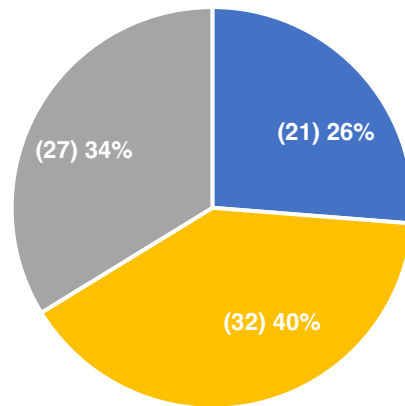


Análisis zona norte

Distribución de imputados adolescentes por zona (2022)

La zona norte del país concentra la menor proporción de imputados adolescentes con el 26%

N° Imputados



■ Norte ■ Centro ■ Sur

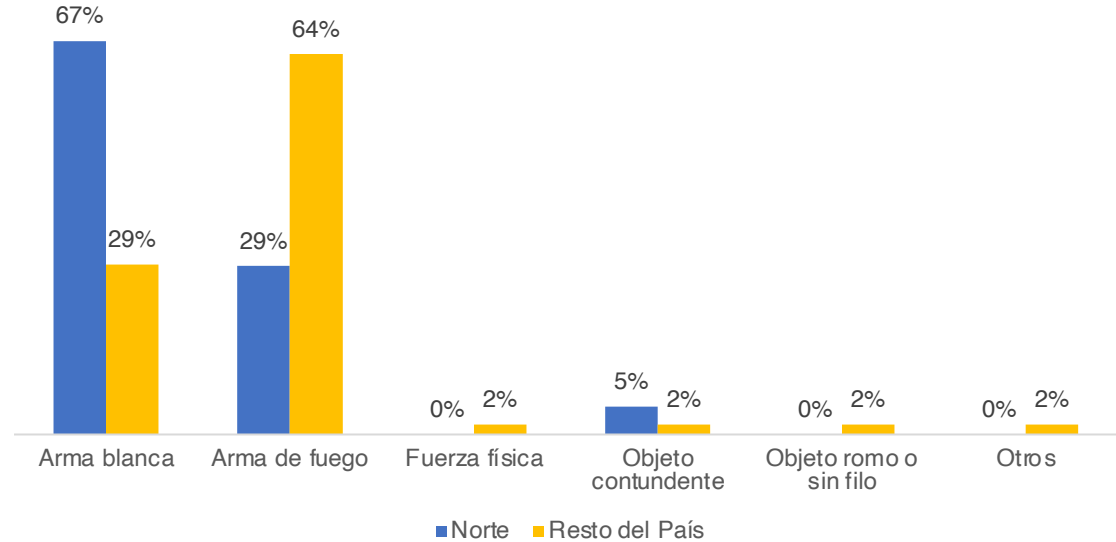
Zona norte: Arica y Parinacota, Tarapacá, Antofagasta, Atacama y Coquimbo.

Zona centro: Valparaíso, Región Metropolitana y O'Higgins.

Zona sur: Maule, Ñuble, Biobío, Araucanía, Los Ríos, Los Lagos, Aysén y Magallanes

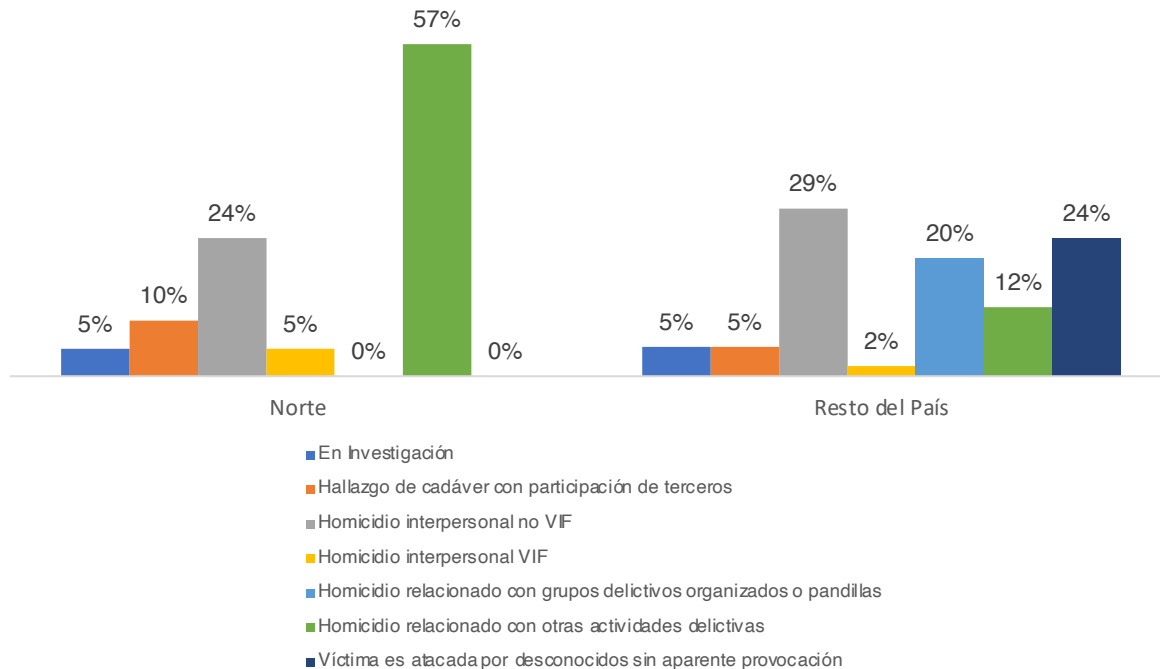
Distribución de imputados adolescentes por zona y uso de arma (2022)

La zona norte del país concentra una mayor proporción de uso de arma blanca en comparación con el resto del país.



Distribución de imputados adolescentes por contexto y zona (2022)

La zona norte del país presenta una mayor proporción de imputados en homicidios en contexto relacionado con otras actividades delictivas y hallazgo de cadáver en comparación con el resto del país.





Conclusiones

Conclusiones

A partir de los antecedentes y datos analizados, se pueden establecer las siguientes conclusiones y hallazgos:

1,2
HOMICIDIOS

La tasa de homicidios de niños, niñas y adolescentes en Chile **se condice con la tasa promedio a nivel mundial**, es decir, 1,2 víctimas de homicidios cada 100.000 niñas, niños y adolescentes.

AÑO ↑ 2022

No obstante, el año 2022 se observan cifras más elevadas que el año 2021, tanto en tasa como frecuencia, de niñas, niños y adolescentes víctimas de homicidios, **registrándose un alza de un 23% de víctimas al comparar los datos de ambos años.**

Conclusiones

A partir de los antecedentes y datos analizados, se pueden establecer las siguientes conclusiones y hallazgos:

69%

IMPUTADO CONOCIDO

La mayoría de los homicidios de niños, niñas y adolescentes involucran a un imputado conocido (69%), proporción que es mayor si la comparamos con los homicidios de personas adultas, respecto de las cuales en el 58% se registra al menos un imputado conocido.

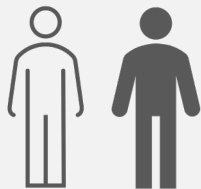
8%

ADOLESCENTES IMPUTADOS POR HOMICIDIO CONSUMADO

En el caso de adolescentes imputados por homicidios consumados, **estos representan solo un 8% del total de imputados, los que en su mayoría son cometidos por adultos**. En todo caso, **debe destacarse el aumento de imputados adolescentes en relación a los imputados adultos al comparar los años 2021 y 2022**, en donde los primeros aumentan en un 67%, mientras que los segundos lo hacen en un 29%. Asimismo, se destaca que el 80% de las víctimas de imputados adolescentes son adultas.

Conclusiones

A partir de los antecedentes y datos analizados, se pueden establecer las siguientes conclusiones y hallazgos:



39% REGISTRA 1 COMPAÑERO ADULTO

Respecto a los compañeros de delitos de imputados adolescentes, se observa que **solo en un 39% registran al menos un compañero adulto**, en tanto en un 61% no participa ningún adulto en la comisión del delito.



Los adolescentes imputados se concentran en la zona centro del país (40%), mientras que la zona norte presenta una menor proporción (26%). No obstante, en esta zona se destaca el **uso de armas de armas blancas** en la comisión de homicidios por parte de adolescentes (67%) y **presentar una mayor proporción de homicidios relacionados con otras actividades delictivas y hallazgo de cadáver**.



Glosario

- a) **Homicidio relacionado con grupos delictivos organizados o pandillas:** La víctima o el autor era miembro de un grupo delictivo organizado o pandilla, o el homicidio ocurre de una forma relacionada con grupos delictivos organizados o pandillas.
- b) **Homicidio relacionado con otras actividades delictivas:** El móvil del homicidio puede ser para consumar el delito original o evitar la detección. El homicidio no representa el objetivo principal del acto delictivo. Incluye el homicidio relacionado con robo y el homicidio cometido durante la comisión de otro delito, pero no incluye el homicidio relacionado con grupos delictivos o pandillas.
- c) **Homicidio interpersonal VIF:** Homicidio cometido por la pareja o un familiar con arreglo a la clasificación basada en la relación entre la víctima y el autor. Incluye el homicidio cometido por la pareja o cónyuge actual o anterior, un familiar que no sea la pareja o cónyuge; infanticidio y parricidio.
- d) **Homicidio Interpersonal no VIF:** Homicidio de personas que no sean la pareja ni familiares. Incluye, por ejemplo, homicidios relacionados con controversias entre vecinos o litigios de propiedad, homicidios relacionados con venganzas, u homicidios fortuitos y aparentemente no provocados.
- e) **Homicidio sociopolítico - Homicidio relacionado con prejuicios sociales:** Homicidio como resultado de la violencia dirigida a grupos sociales específicos, con inclusión de los delitos motivados por prejuicios (delitos en los que se selecciona específicamente a la víctima debido a sus características, o a los atributos, creencias o valores que se le imputan). Los prejuicios sociales generan discriminación debido a las características, atributos, creencias o valores de la víctima. Entre las características y atributos figuran el sexo, género, orientación sexual, edad, idioma, origen étnico, discapacidad o raza. Las creencias o valores incluyen, como mínimo, las creencias religiosas o las opiniones económicas y sociales.

- f) **Homicidio sociopolítico - Homicidio relacionado con intereses políticos:** Homicidio intencional relacionado con intereses políticos, incluidos los homicidios por grupos terroristas con intereses políticos, asesinato político y homicidios selectivos de periodistas por motivos políticos. Por intereses políticos se entiende un conjunto de valores, creencias o cuestiones promovidas por una organización política o ideológica.
- g) **Homicidio sociopolítico - Relacionado con otros intereses sociopolíticos:** Incluye, por ejemplo, el homicidio como resultado de la violencia colectiva y el vigilantismo, ejecuciones ilegales por la policía, uso excesivo de la fuerza por funcionarios encargados de hacer cumplir la ley y ejecuciones extrajudiciales.
- h) **Homicidio sociopolítico - Relacionado con Disturbios civiles:** Homicidios intencionales en situaciones de disturbios civiles, situaciones de violencia, hostigamiento y manifestaciones colectivas en la vía pública por algún interés colectivo.
- i) **“Siendo el victimario fallecido en contexto de su propio delito”:** definición literal.
- j) **“Disparos al aire “bala loca””:** Definición literal.
- k) **Víctima es atacada por desconocidos sin aparente provocación:** La víctima es atacada por personas aparentemente desconocidas ya sea en la vía pública o un lugar cerrado en forma repentina y rápida. Se puede inferir que los victimarios conocen a la víctima.
- l) **Hallazgo de cadáver con participación de terceros:** La víctima es encontrada fallecida y al indagar en la investigación no se encuentran antecedentes de la forma de la agresión ni del agresor.



Informe Estadístico de Homicidios Responsabilidad Penal Adolescente 2022

Unidad Especializada en Responsabilidad Penal Adolescente
División de Estudios, Evaluación, Control y Desarrollo de la Gestión

